



Администрация Липецкой области

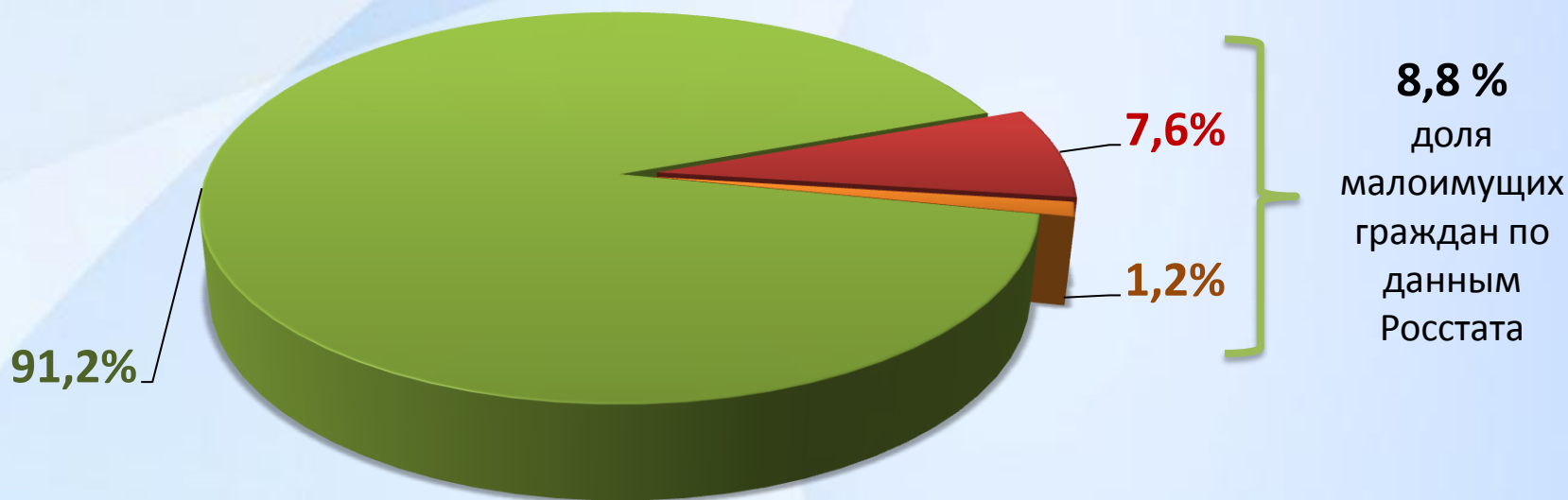
О некоторых аспектах, связанных с реализацией на территории Липецкой области пилотного проекта по снижению бедности

Заместитель главы администрации Липецкой области

Александр Иванович Ильин

Доля малоимущих граждан в общей численности населения Липецкой области в 2018 году

Население Липецкой области на 1 января 2018 года составляет **1 150 201** человек



- Граждане с доходом ниже ПМ, стоящие на учете в региональном Социальном регистре
- Граждане с доходом ниже ПМ, не стоящие на учете - "скрытая бедность"
- Граждане с доходом выше ПМ

Пример карточки учета малоимущей семьи в Социальном регистре

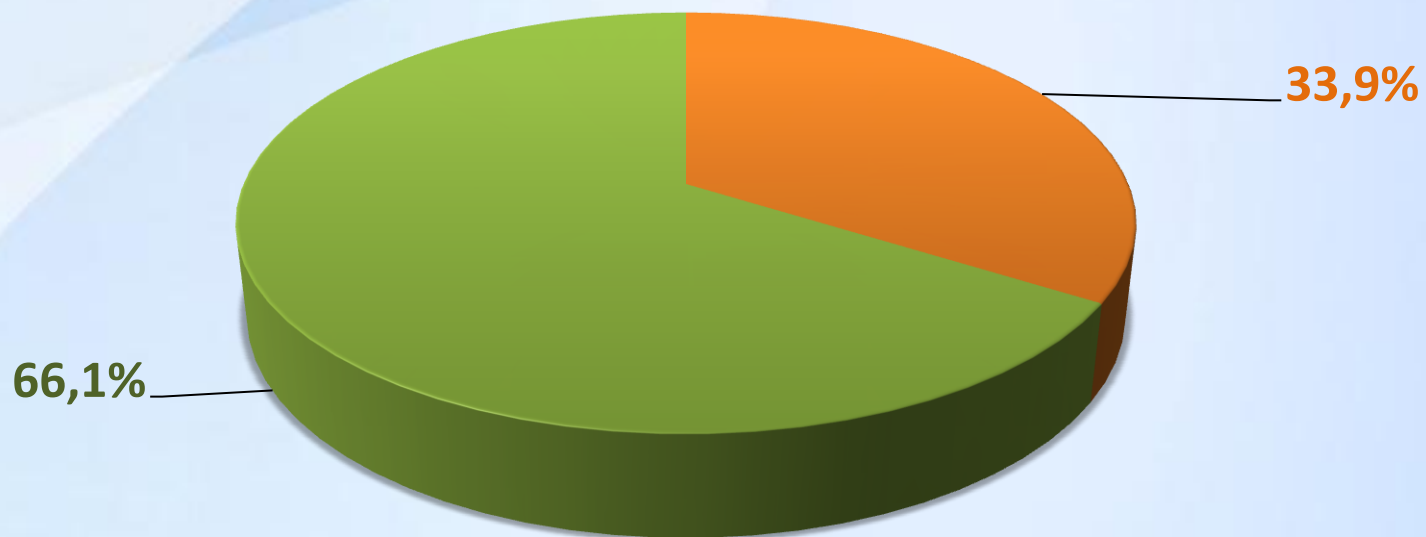
Заявка	Р Заявка на экстремальную помощь 02220054955 А / 1		Документы от	Р 18.07.2017 начало действия назначения: 01.07.2017 г.					
Заявитель	Наталья Владимировна		Заявление принял						
Период назначения	с 01.07.2017 по 31.07.2017		Причина обращения	Матер. помощь многодетной семье					
Заявитель Состав семьи Документы Кому выплачивать Назначение Начисления Прекращения Доп. инфо									
Доходы за период	с Апрель 2017 г. по Июнь 2017 г.	СДД	5059,67	ВПМ (ГДД)	9329,00	СДД - ВПМ	-4269,33	Процент СДД от ВПМ	54,24
ФИО	Возраст	Согл. на передачу перс. данных	Доходы		ВПМ (для оценки нуждаемости)	Вкл. в расчет	Искл. из получ.		
02:22:0054955 Наталья Владимировна Трудоспособные женщины	28	да	<input checked="" type="checkbox"/>	<input checked="" type="checkbox"/> 7479,59 100,00 %	<input checked="" type="checkbox"/> 9580,00	<input checked="" type="checkbox"/>	<input type="checkbox"/>	<input checked="" type="checkbox"/>	
02:22:0054956 Константин Васильевич Трудоспособные мужчины	36	да	<input checked="" type="checkbox"/>	<input checked="" type="checkbox"/> 11000,00 100,00 %	<input checked="" type="checkbox"/> 9580,00	<input type="checkbox"/>	<input type="checkbox"/>	<input checked="" type="checkbox"/>	
02:22:0054957 Ксения Константиновна Дети от 7-15 лет	7	да	<input checked="" type="checkbox"/>	<input checked="" type="checkbox"/> 0,00 100,00 %	<input checked="" type="checkbox"/> 9078,00	<input type="checkbox"/>	<input type="checkbox"/>	<input checked="" type="checkbox"/>	
02:22:0060790 Мария Константиновна Дети от 0-6 лет	4	да	<input checked="" type="checkbox"/>	<input checked="" type="checkbox"/> 0,00 100,00 %	<input checked="" type="checkbox"/> 9078,00	<input type="checkbox"/>	<input type="checkbox"/>	<input checked="" type="checkbox"/>	
02:22:0084024 Дарья Константиновна Дети от 0-6 лет	0	да	<input checked="" type="checkbox"/>	<input checked="" type="checkbox"/> 0,00 100,00 %	<input checked="" type="checkbox"/> 9078,00	<input type="checkbox"/>	<input type="checkbox"/>	<input checked="" type="checkbox"/>	
02:22:0084317 Наталья Владимировна Трудоспособные женщины	51	да	<input checked="" type="checkbox"/>	<input checked="" type="checkbox"/> 11878,41 100,00 %	<input checked="" type="checkbox"/> 9580,00	<input type="checkbox"/>	<input type="checkbox"/>	<input checked="" type="checkbox"/>	
Добавить членов домохозяйства						Добавить из стоящих на учете			

Информация, имеющаяся в региональном Социальном регистре на малоимущих граждан:

- ✓ о составе малоимущих семей;
- ✓ об уровне дохода каждого члена семьи;
- ✓ о социальном и льготном статусе;
- ✓ об условиях проживания.

Распределение малоимущих граждан в Липецкой области в 2018 году по месту проживания

Количество малоимущих граждан, стоящих на учете в региональном Социальном регистре - **87 805** человек



- Проживающие в городской местности
- Проживающие в сельской местности

Направления предоставления государственной помощи на основании социального контракта, согласно Закону Липецкой области № 179-ОЗ «О государственной социальной помощи»



Организация сельскохозяйственного потребительского кооператива и (или) вступление в сельскохозяйственный потребительский кооператив (на первоначальный капитал: на подготовку пакета документов и регистрации в налоговой инспекции, открытие расчётного счета, вступительный и годовой взнос в паевой фонд) – **25 тыс. руб.**



Приобретение крупного рогатого скота молочного направления – **50 тыс. руб.**



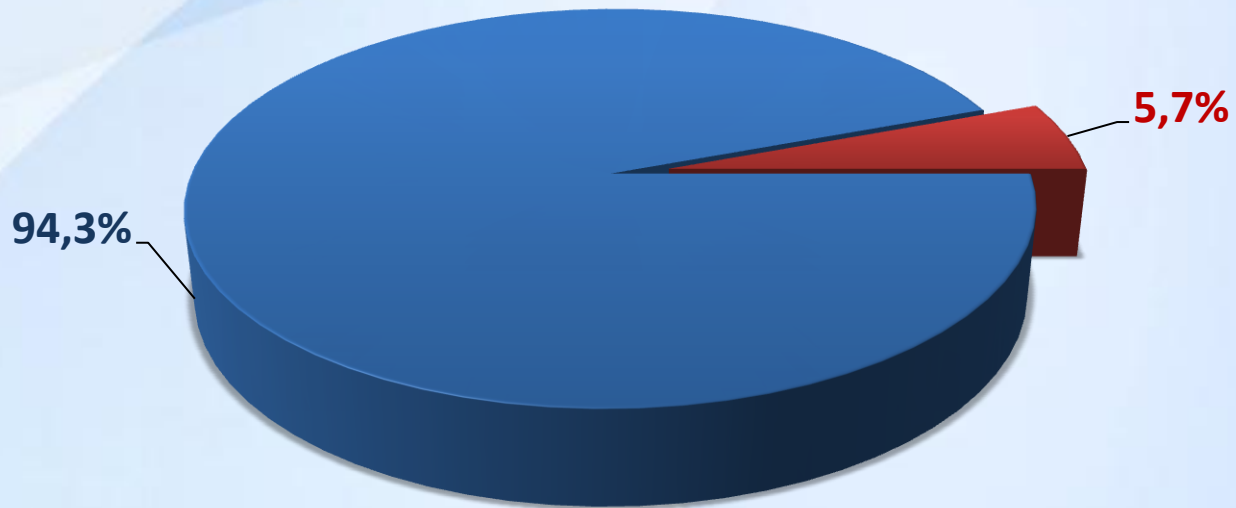
Осуществление индивидуальной предпринимательской деятельности (приобретение оборудования и инвентаря) и ведение личного подсобного хозяйства (приобретение телят, поросят, коз, птиц, кормов для животных, сельхозтехники) – **25 тыс. руб.**



Прохождение профессионального обучения и дополнительного профессионального образования

Государственная помощь малоимущим в Липецкой области за 2017-2018 год

Количество малоимущих, получивших государственную помощь
на основании социального контракта – **828 семей, 3699 граждан.**



- Получателей адресной социальной помощи
- Заклучивших социальный контракт

Реестр инвестиционных проектов в агропромышленном комплексе Липецкой области до 2022 года

40

- Количество проектов

115 935
млн.руб.

- Общий объем инвестиций

10 090

- Количество создаваемых рабочих мест

Задачи

1

- совершенствование электронного учета малоимущих семей, включая расширение набора наблюдаемых параметров;

2

- оценка «скрытой бедности» с привлечением для этой цели авторитетных научно-исследовательских институтов;

3

- проведение оценки эффективности действующих мер социальной поддержки малоимущих граждан;

4

- оценка возможностей перераспределения бюджетных ресурсов региона с целью проведения дополнительных мероприятий, направленных на снижение бедности.



Администрация Липецкой области

Спасибо за внимание!